

Redizajn stránky kst.sk

Existujúca stránka <http://kst.sk> slúži(la) dobre a dlho, ale nastupujúcim trendom už žiaľ nestíha. Hlavne je problém so zobrazovaním na mobiloch, ktoré používa čoraz viac ľudí. KST ako príspevková organizácia disponuje síce len malým rozpočtom, ale omnoho dôležitejšou devízou sú jej členovia. Tým by mala nová stránka slúžiť a prinášať im informácie.

Týmto chceme osloviť ľudí, členov KST a ich sympatizantov, ktorí by nám chceli pomôcť a spoločne by sme tak mohli vytvoriť novú stránku klubu. Hľadáme hlavne (web)dizajnérov, ktorí by vytvorili grafický návrh podľa skice „Rozloženie prvkov na stránke kst.sk“, ktorá sa nachádza na druhej strane.






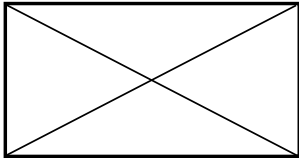
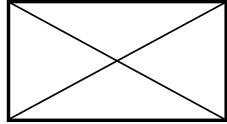






Ďalším krokom bude vytvorenie tzv. „témy“ z navrhnutého grafického návrhu pre CMS Drupal 8, ktorý bude novú stránku poháňať.



Hľadáme dobrovoľníkov dizajnérov, ľudí dobrej vôle, ktorí chcú pomôcť. Ak máš záujem piš Petrovi Dragúňovi mladšiemu na: peter.dragun@gmail.com.

Všetkých ktorí sa zapoja čaká okrem dobrého pocitu aj miesto v „Sieni slávy stránky kst.sk“.

Rozloženie prvkov na stránke kst.sk

		
		
		
 <p>Pozvánka na letný zraz turistov Dňa 20. 7. 2016 sa pri Topoľčanoch uskutoční Celoslovenský letný zraz turistov. Stanovanie povolené. © dnes pozdvanika</p>  <p>Vlaky budú zadarmo pre členov KST Premiér Fico nečakane oznámil, že od 1. 4. budú vlaky zadarmo aj pre členov KST. © 5. 9. 2016 novinky</p>	 	
		
		

Rozloženie prvkov na stránke kst.sk

Stránka bude responzívna (rozloženie prvkov sa bude prispôsobovať šírke monitoru, tabletu, mobilu). Bude mať definovanú maximálnu šírku (nech sa to dá čítať aj na širokých monitoroch) a minimálnu šírku.

1. Hlavička (header)

Preferujeme skôr tenšiu hlavičku, ale menu by malo byť pod ňou. V pravom hornom rohu bude políčko „Hľadať“.

2. Logo KST

Logo KST sa použije tak ako je, kruhové a bez zmeny.

3. Nadpis stránky

Nadpis bude skrátene len „KST“. Plný názov tam nebude vyzeráť dobre a v prípade zobrazenia pre mobily, by tam tiež nebol.

4. Menu

Preferujeme základné horizontálne menu s piatimi položkami. Základné menu by malo byť jednoduché, aby sa v ňom vedel každý orientovať. Položky:

1. Aktuality,
2. Podujatia (kalendár podujatí),
3. Stať sa členom,
4. Organizácia (alebo len KST?),
5. Kontakt.

Rozšírené menu, sa bude zobrazovať po kliknutí na odkaz Organizácia. Nachádzať sa bude v pravom(?) stĺpci.

Menu organizácia:

1. Dokumenty,
2. Výhody členstva,

V prípade zobrazenia na mobile, bude menu vertikálne a bude sa zobrazovať po kliknutí (buď na ikonu alebo text „Menu“).

5. Banner

Miesto pre banner na celú šírku stránky.

6. Obsah (content)

Na hlavnej stránke (homepage-i) budú zobrazované upútavky na dôležité články.

Upútavka bude mať štruktúru:

1. **obrázok** - vedľa textu bude na ľavej/pravej strane malý obrázok (prvý v poradí bude väčší),
2. **nadpis** (názov) článku, na ktorý sa bude dať kliknúť a otvorí sa stránka s článkom,
3. **krátky text**, v ktorom bude jednou vetou zhrnuté, čo zaujímavé sa čitateľ dozvie keď si článok otvorí.
4. údaj o **dátume vytvorenia článku** (slová „dnes“, „včera“ a potom číselný dátum - údaj o mesiaci môže byť aj slovná skratka „jan“, „feb“, ...),
5. tzv. „**značka**“ (angl. tag) do akej (virtuálnej) kategórie článok patrí (bude sa dať na ňu kliknúť).

Je potrebné vybrať ako typ písma (font), tak jeho farbu. Ďalej farbu nadpisu, farbu nadpisu keď cez ňu prejde myš (CSS a:hover) - respektíve sa pridá len podčiarknutie(?) a farbu značky (tag) a farbu keď cez ňu prejde myš/podčiarknutie(?).

Typografia „obyčajných stránok“ (nie homepage-i). Konkrétne je potrebné nadizajnovať nadpisy viacerých úrovní (HTML tagy h1 - h5), odstavce (HTML tag p), zoznamy (číselné, nečíselné - ul, ol tagy), tabuľku.

Je potrebné navrhnuť aj medzery (white space) medzi jednotlivými časťami (napr. o koľko px bude odsadený prvý odsek textu od nadpisu najvyššej úrovne [h1] a pod.)

Priklad elementov, ktoré je potrebné nadizajnovať: <http://demo.drupalizing.com/newsplus-lite-8/site/typography>

7. pravý stĺpec I.

Menu druhej úrovne pre položku Organizácia (viď vyššie Menu). Toto menu bude vertikálne a bude umožňovať aj vnorené položky.

8. pravý stĺpec II.

Voľné miesto pre „internú reklamu KST“, ako link <http://mapy.kst.sk> a pod.

9. pravý stĺpec III.

Voľné miesto napr. pre logo MŠVVaŠ SR (dotácia na značenie) a pod.

Pri zobrazení na mobile, pôjde celý pravý stĺpec pod menu (4).

10. veľká päťka (fat footer)

Miesto pre

- logá partnerských klubov,
- logá podporovateľov,
- logá partnerských VÚC,
- atď... .

11. päťka (footer)

Úplný spodok stránky. Linky:

- informácie o tzv. „cookies“,
- copyright,
- pravidlá používania,
- kontakt
- mená tých, ktorí to dočítali až potiaľto.

Ak máš záujem o spoluprácu alebo chceš viac informácií piš Petrovi Dragúňovi mladšiemu na: peter.dragun@gmail.com.

Ďakujeme